

## 連結財務ハイライト

3月31日に終了した事業年度	百万円					千米ドル
	2004	2005	2006	2007	2008	2008
<b>会計年度:</b>						
売上高 .....	¥529,654	¥635,710	¥673,686	¥851,975	<b>¥906,092</b>	<b>\$9,043,737</b>
営業利益 .....	22,280	63,983	75,703	143,979	<b>168,498</b>	<b>1,681,785</b>
税金等調整前当期純利益 .....	14,936	55,775	75,328	144,414	<b>169,220</b>	<b>1,688,991</b>
当期純利益 .....	8,297	61,601	48,006	91,263	<b>106,271</b>	<b>1,060,695</b>
減価償却費 .....	24,963	21,463	19,170	18,820	<b>21,413</b>	<b>213,724</b>
設備投資額 .....	11,007	9,876	13,335	27,129	<b>22,703</b>	<b>226,599</b>
研究開発費 .....	44,150	43,889	49,182	56,962	<b>66,073</b>	<b>659,477</b>
フリー・キャッシュ・フロー .....	(661)	106,900	68,317	29,004	<b>86,753</b>	<b>865,884</b>
営業利益率 .....	4.2%	10.1%	11.2%	16.9%	<b>18.6%</b>	
ROE .....	3.1%	20.3%	13.5%	21.8%	<b>21.4%</b>	
<b>会計年度末:</b>						
総資産 .....	¥561,632	¥644,320	¥663,243	¥770,514	<b>¥792,818</b>	<b>\$7,913,145</b>
純資産 .....	275,800	332,165	376,900	469,811	<b>545,245</b>	<b>5,442,110</b>
<b>1株当たり情報:</b>						
当期純利益 .....	¥ 46.37	¥ 343.63	¥ 267.61	¥ 511.27	<b>¥ 594.01</b>	<b>\$ 5.93</b>
配当金 .....	10.00	45.00	55.00	103.00	<b>125.00</b>	<b>1.25</b>

注記: 1. 米ドル表示は、2008年3月31日の為替レート1ドル=100.19円で換算しています。

2. 減価償却費には、のれんの償却額および追加償却額は含まれていません。

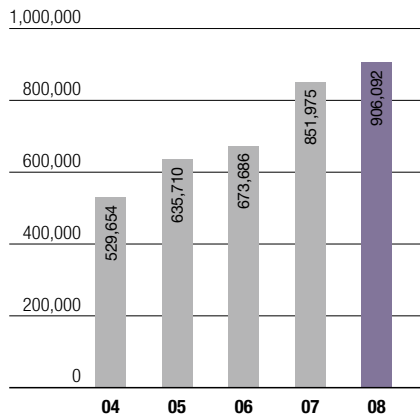
3. 2005年3月期より、東京エレクトロンの収益の計上基準を、出荷基準から原則として設置完了基準に変更しています。この変更に伴い、2005年3月期は従来の方法によった場合に比べ、売上高は80,956百万円、営業利益、税金等調整前当期純利益はそれぞれ20,541百万円、20,563百万円減少しました。

4. 東京エレクトロンの半導体製造装置およびFPD製造装置に係る保証期間中のアフターサービス費用については、従来、支出時の費用として計上していましたが、2005年3月期より、過去の支出実績を基準にして算出した見積額を製品保証引当金として計上することに変更いたしました。この変更に伴い、2005年3月期は従来の方法によった場合に比べ、産業用電子機器事業については、営業利益、税金等調整前当期純利益はそれぞれ635百万円、13,106百万円減少しました。なお、電子部品・情報通信機器事業への影響はありません。

## 2008年3月期、過去最高売上・利益を達成

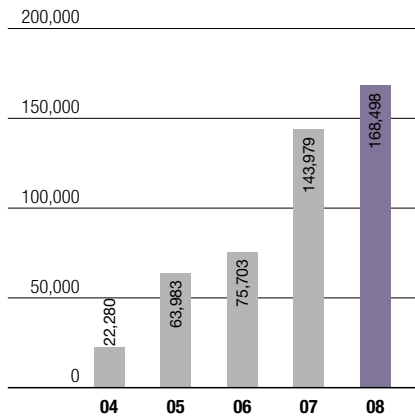
### 売上高

(百万円)



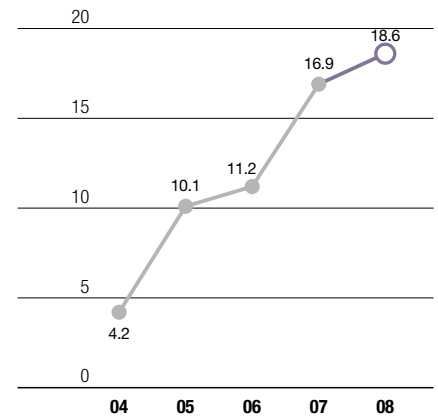
### 営業利益

(百万円)



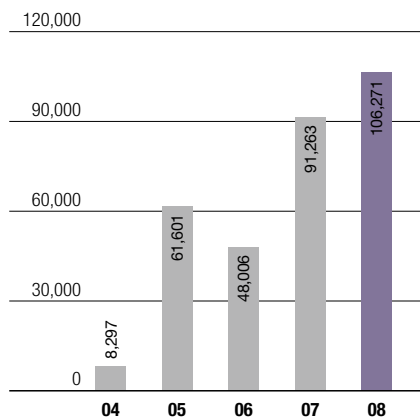
### 営業利益率

(%)



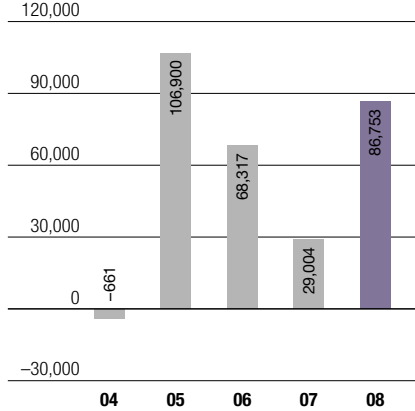
### 当期純利益

(百万円)



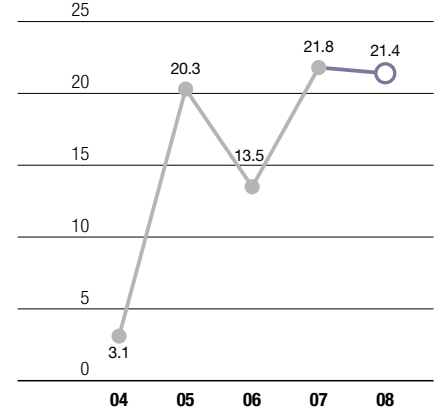
### フリー・キャッシュ・フロー

(百万円)



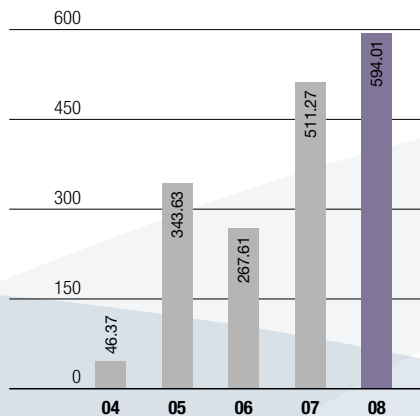
### ROE

(%)



### 1株当たり当期純利益

(円)



### 1株当たり配当金

(円)

