

3月31日に終了した事業年度	百万円					千米ドル
	2005	2006	2007	2008	2009	2009
会計年度:						
売上高	¥635,710	¥673,686	¥851,975	¥906,092	¥508,082	\$5,172,371
営業利益	63,983	75,703	143,979	168,498	14,711	149,761
税金等調整前当期純利益	55,775	75,328	144,414	169,220	9,637	98,106
当期純利益	61,601	48,006	91,263	106,271	7,543	76,789
減価償却費	21,463	19,170	18,820	21,413	23,068	234,837
設備投資額	9,876	13,335	27,129	22,703	18,108	184,343
研究開発費	43,889	49,182	56,962	66,073	60,988	620,869
フリー・キャッシュ・フロー	106,900	68,317	29,004	86,753	(79,591)	(810,251)
営業利益率	10.1%	11.2%	16.9%	18.6%	2.9%	
ROE	20.3%	13.5%	21.8%	21.4%	1.4%	

会計年度末:	百万円					千米ドル
	2005	2006	2007	2008	2009	2009
総資産	¥644,320	¥663,243	¥770,514	¥792,818	¥668,998	\$6,810,526
純資産	332,165	376,900	469,811	545,245	529,265	5,388,018

1株当たり情報:	円					米ドル
	2005	2006	2007	2008	2009	2009
当期純利益	¥ 343.63	¥ 267.61	¥ 511.27	¥ 594.01	¥ 42.15	\$ 0.43
配当金	45.00	55.00	103.00	125.00	24.00	0.24

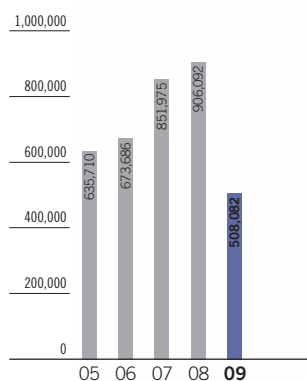
注記: 1. 米ドル表示は、2009年3月31日の為替レート1ドル=98.23円で換算しています。

2. 減価償却費には、のれんの償却額および追加償却額は含まれていません。

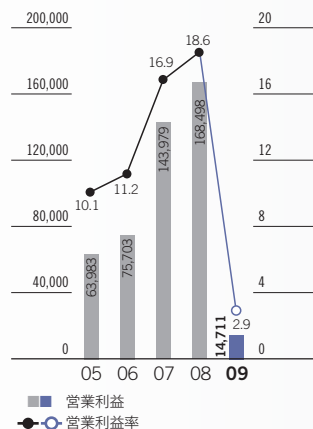
3. 2005年3月期より、東京エレクトロンの収益の計上基準を、出荷基準から原則として設置完了基準に変更しています。この変更に伴い、2005年3月期は従来の方法によった場合に比べ、売上高は80,956百万円、営業利益、税金等調整前当期純利益はそれぞれ20,541百万円、20,563百万円減少しました。

4. 東京エレクトロンの半導体製造装置およびFPD製造装置に係る保証期間中のアフターサービス費用については、従来、支出時の費用として計上していましたが、2005年3月期より、過去の支出実績を基準にして算出した見積額を製品保証引当金として計上することに変更いたしました。この変更に伴い、2005年3月期は従来の方法によった場合に比べ、産業用電子機器事業については、営業利益、税金等調整前当期純利益はそれぞれ635百万円、13,106百万円減少しました。なお、電子部品・情報通信機器事業への影響はありません。

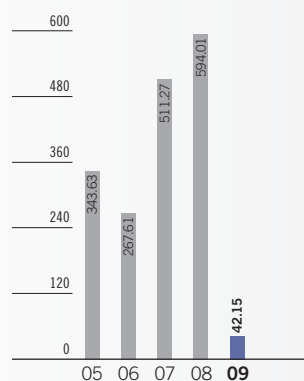
売上高
(百万円)



営業利益および営業利益率
(百万円) (%)



1株当たり当期純利益
(円)



ROE
(%)

