

2012年3月期 第2四半期 (2011年4月～9月) 決算説明会

東京エレクトロン株式会社

2011年10月28日



TOKYO ELECTRON

CORP IR/October 28, 2011

2012年3月期 第2四半期 決算概要

執行役員 七澤 豊

2011年10月28日



TOKYO ELECTRON

CORP IR/October 28, 2011

業績ハイライト 2011年4月～9月(6か月累計)

売上高	3,263 億円	前下期比 - 6.8% (前年同期比 +2.5%)
営業利益 営業利益率	368 億円 11.3%	前下期比 - 33.6% (前年同期比 -12.9%)
当期純利益	266 億円	前下期比 - 30.7% (前年同期比 -20.3%)
営業キャッシュ・フロー 現金同等物の残高	267 億円 2,766 億円	前下期比 - 153 億円 前期末比 - 84 億円

現金同等物: 現預金 + 譲渡性預金等 (貸借対照表上の表示は有価証券)

損益状況

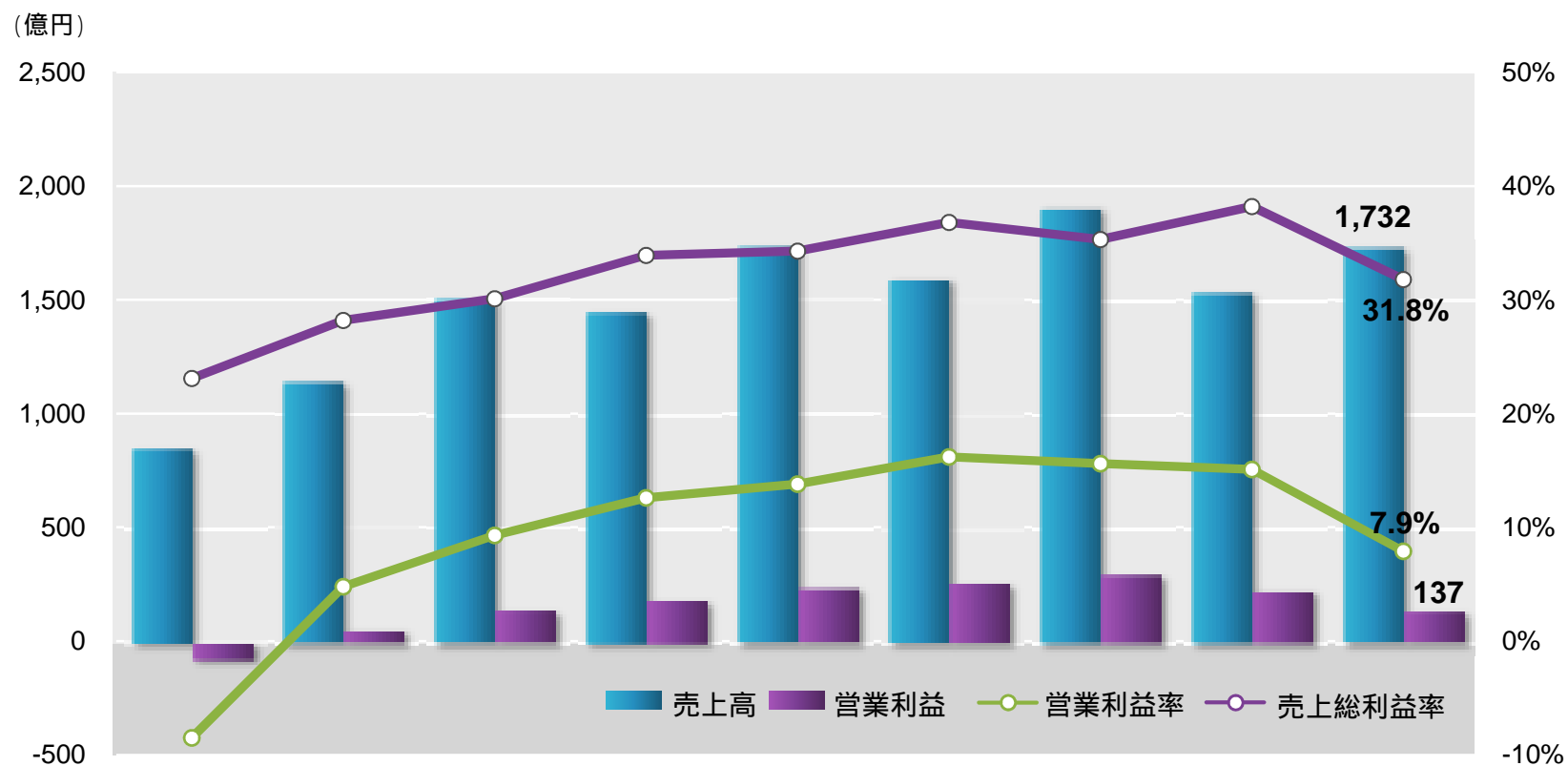
2011年4月～9月(6か月累計)

(億円)

	2011年3月期		2012年3月期	2012年3月期
	上期	下期	上期	上期(8/1予想)
売上高	3,184	3,503	3,263	3,350
SPE	2,402	2,711	2,483	2,530
FPD/PVE	328	338	366	380
EC/CN	450	451	410	440
その他	2	2	2	0
営業利益	423 (13.3%)	555 (15.9%)	368 (11.3%)	350 (10.4%)
税前利益	450	545	392	360
当期純利益	334	384	266	230
				(円)
1株当たり 当期純利益	186.88	214.85	148.85	128.44

1. SPE: 半導体製造装置, FPD/PVE: FPD製造装置/太陽電池製造装置, EC/CN: 電子部品/情報通信機器
2. ()内は利益率
3. 利益率は、1円単位の金額をもとに計算しています。

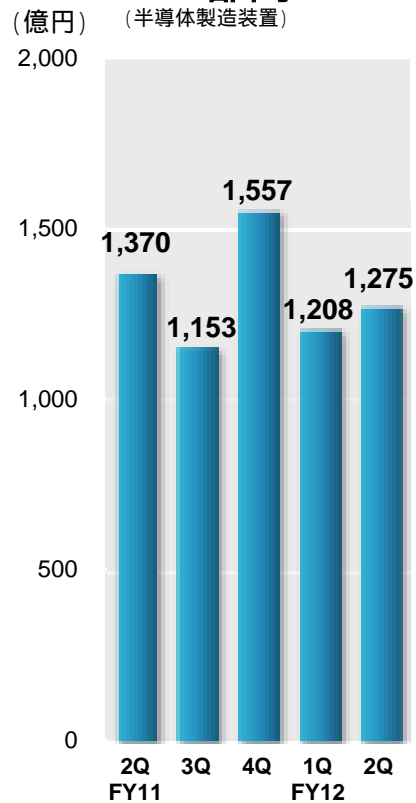
売上高・営業利益・利益率推移



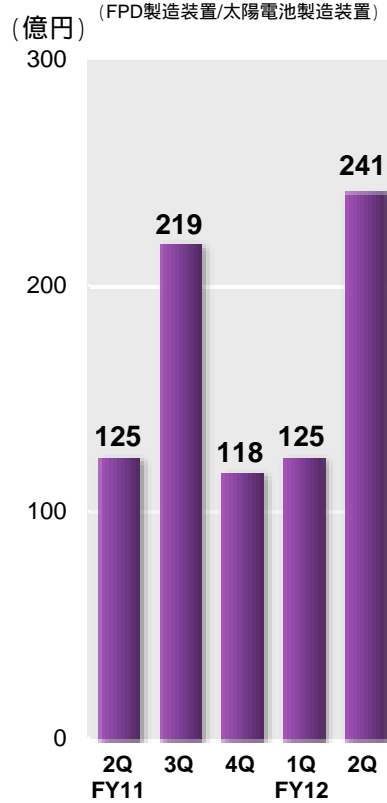
	FY10/2Q	3Q	4Q	FY11/1Q	2Q	3Q	4Q	FY12/1Q	2Q
売上高	849	1,142	1,504	1,448	1,735	1,596	1,906	1,531	1,732
営業利益	-72	55	139	183	240	258	297	230	137
営業利益率	-8.5%	4.8%	9.3%	12.6%	13.8%	16.2%	15.6%	15.1%	7.9%
売上総利益率	23.1%	28.2%	30.1%	33.9%	34.3%	36.8%	35.3%	38.2%	31.8%

部門別売上高

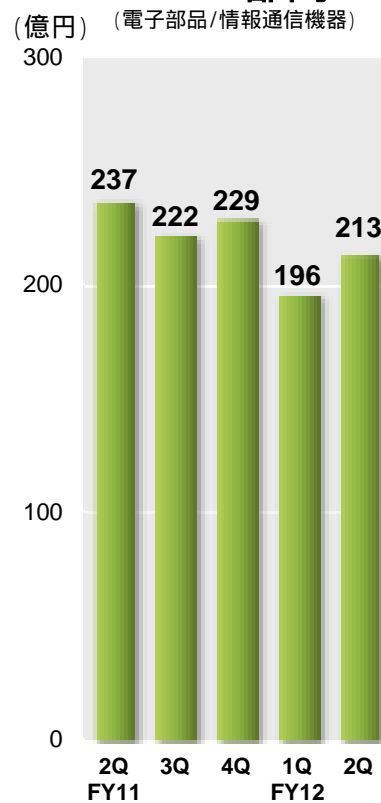
SPE部門
(半導体製造装置)



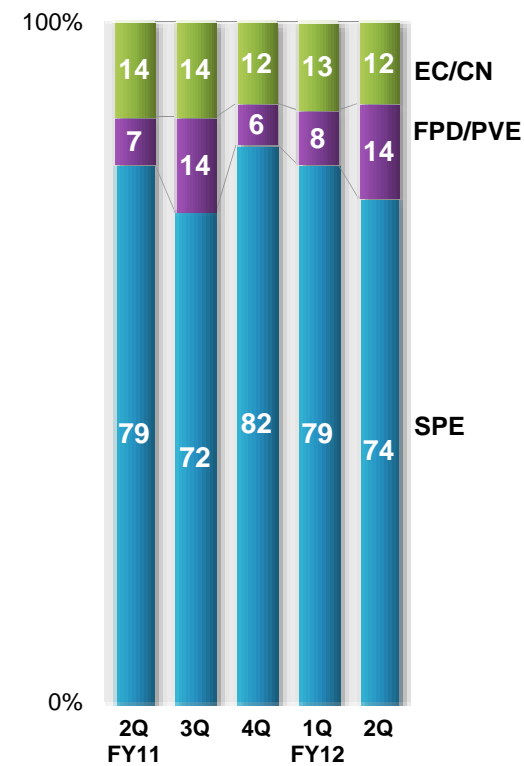
FPD/PVE部門
(FPD製造装置/太陽電池製造装置)



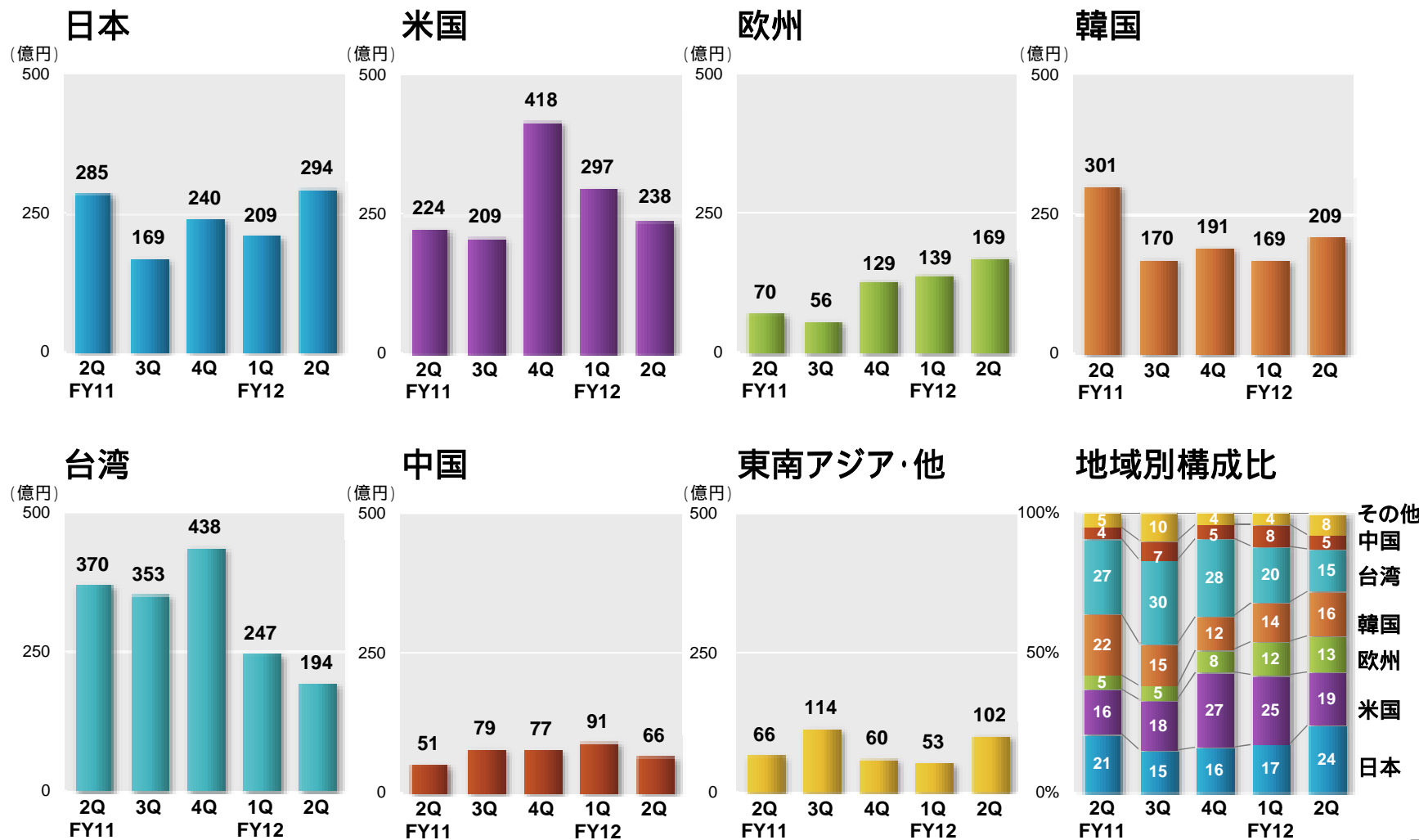
EC/CN部門
(電子部品/情報通信機器)



部門別構成比



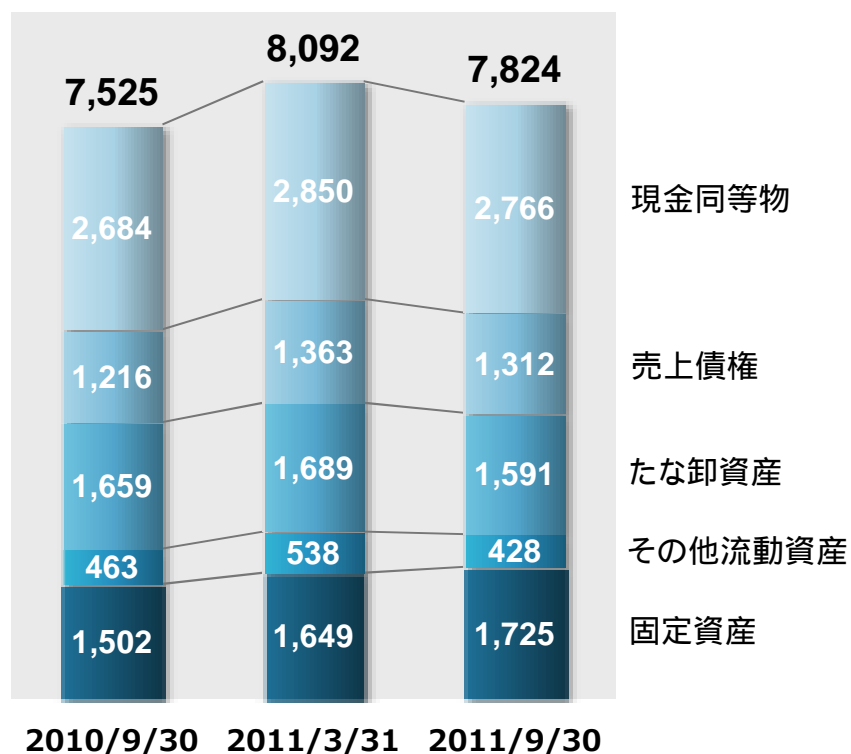
SPE部門地域別売上高



貸借対照表(要約)

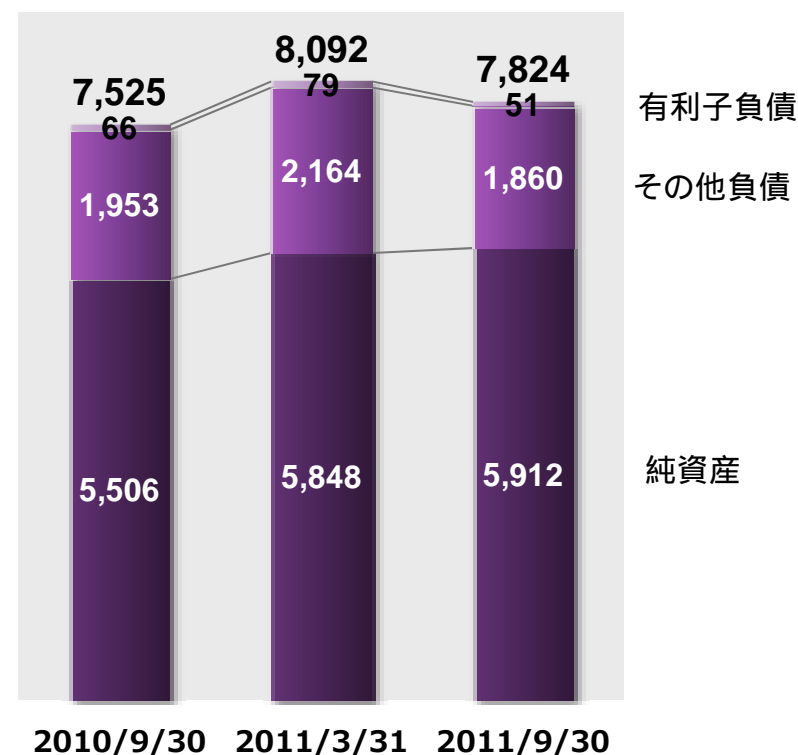
資産

(億円)



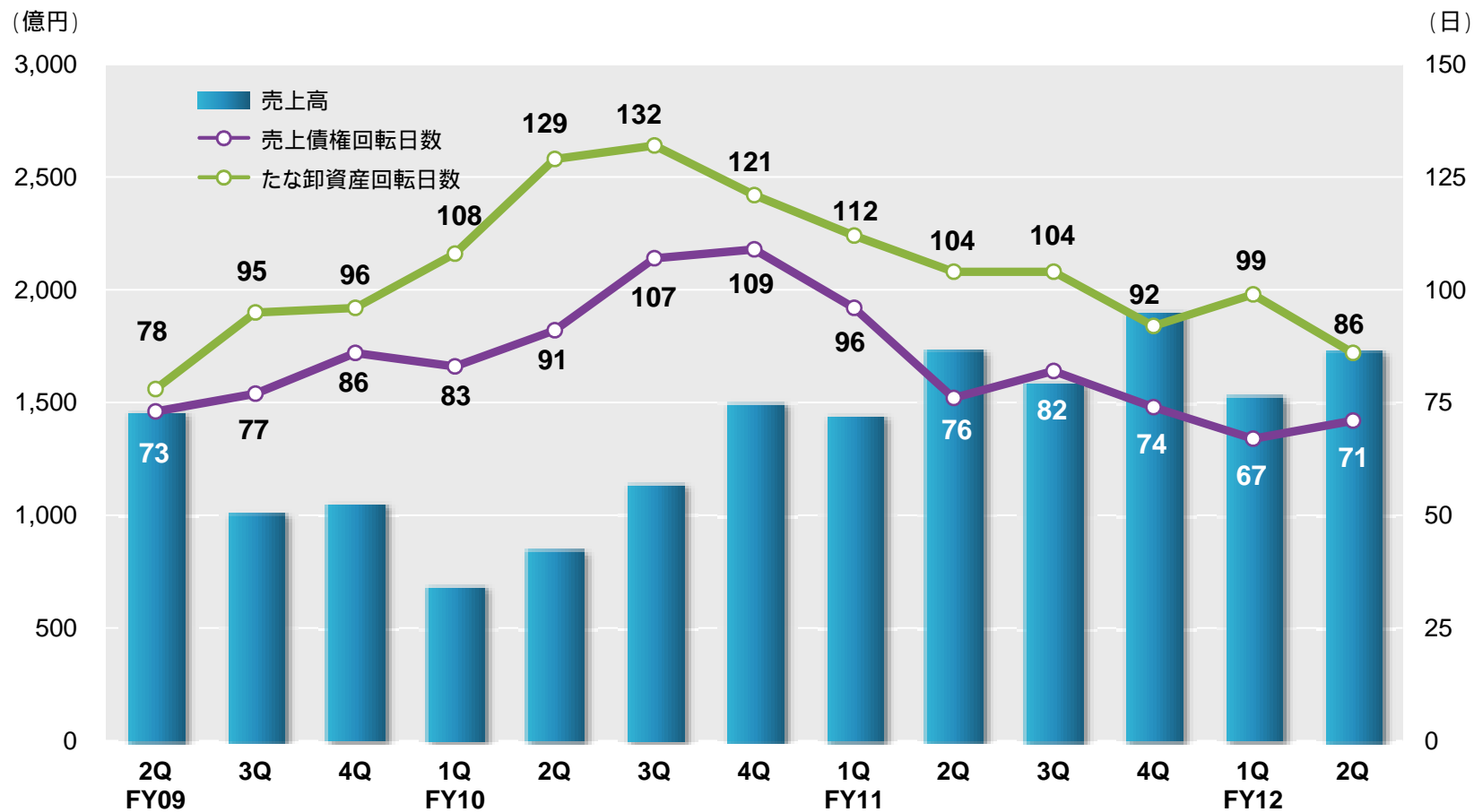
負債・純資産

(億円)



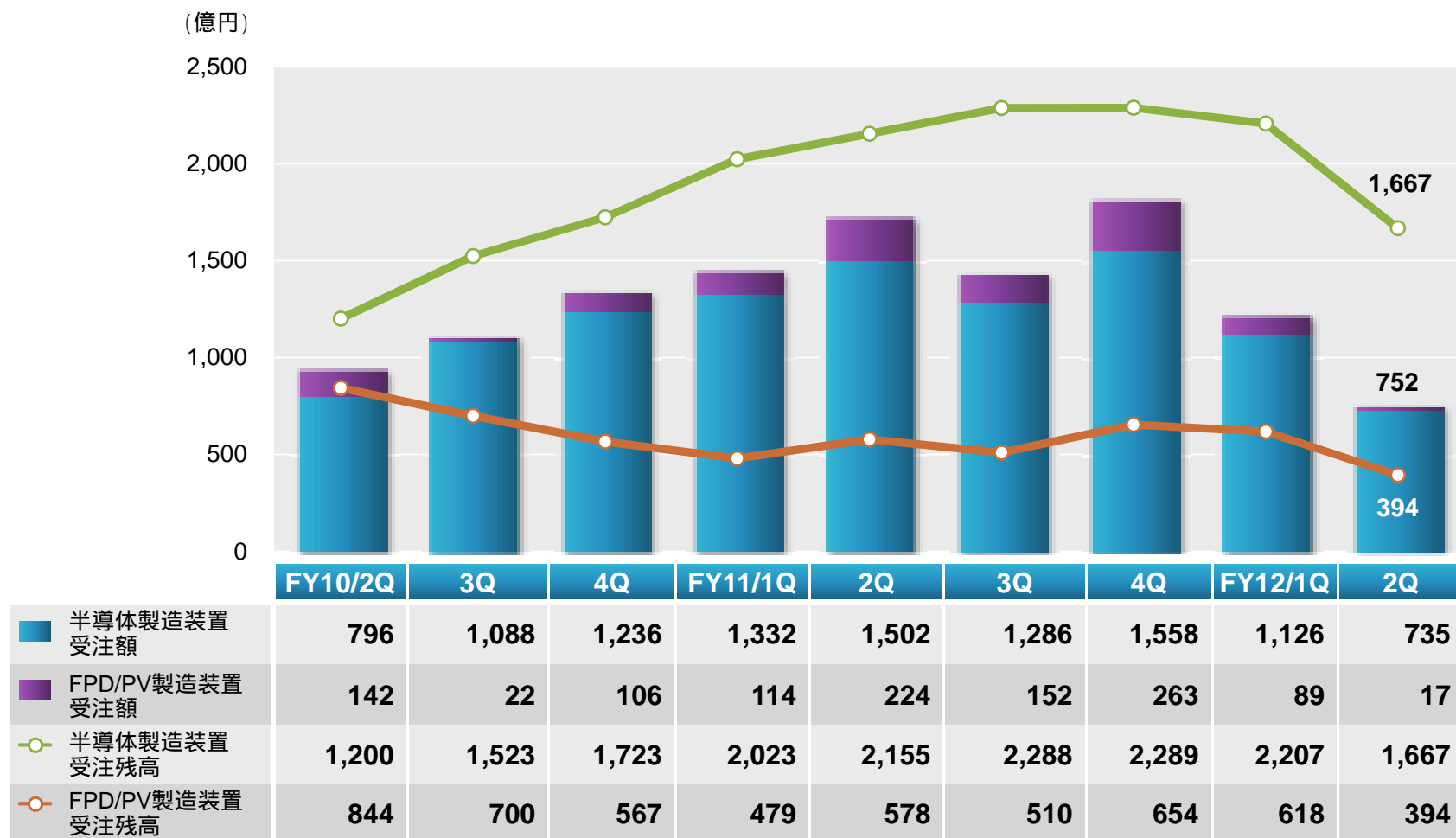
現金同等物: 現預金 + 譲渡性預金等 (貸借対照表上の表示は有価証券)

たな卸資産・売上債権の回転日数



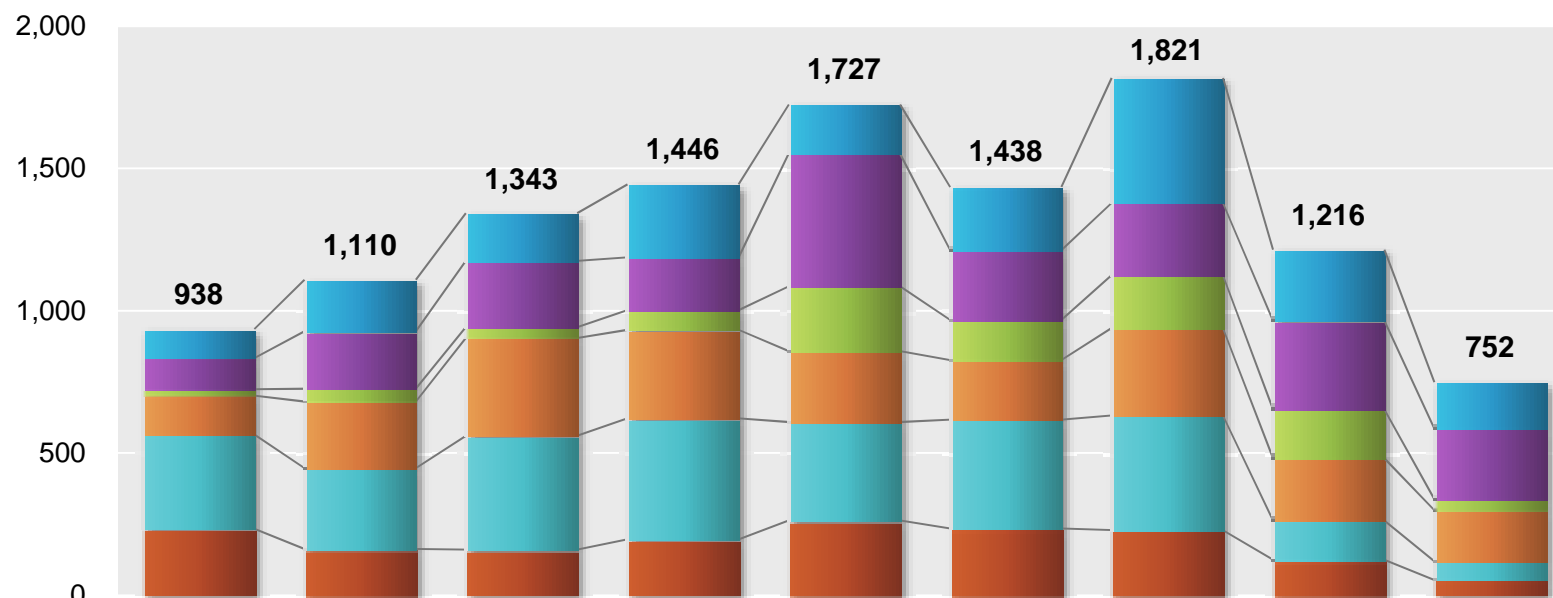
* 回転日数 = 売上債権もしくはたな卸資産 ÷ 各四半期末までの12ヶ月間売上高 × 365

受注額・受注残高



地域別受注額：SPE, FPD/PVE

(億円)



	FY10/2Q	3Q	4Q	FY11/1Q	2Q	3Q	4Q	FY12/1Q	2Q
国内	102	181	168	256	173	222	439	250	163
米国	110	202	233	186	466	245	254	311	248
欧州	22	45	38	69	228	141	186	172	39
韓国	137	234	343	311	249	210	307	219	179
台湾	331	284	400	425	346	382	403	137	66
中国・東南ア他	234	163	161	197	263	235	229	125	54

キャッシュ・フロー

2011年4月～9月(6か月累計)

(億円)

	2011年3月期		2012年3月期
	上期	下期	上期
営業キャッシュ・フロー	411	420	267
投資キャッシュ・フロー	-159	-198	-724
設備投資他	-159	-198	-169
3か月超の預金等の増減額			-554
財務キャッシュ・フロー	3	-55	-167
現金及び現金同等物の 期末残高	1,484	1,650	1,011
現金及び現金同等物 + 3か月超の定期預金及び 譲渡性預金等の期末残高	2,684	2,850	2,766

セグメント

2011年4月～9月(6か月累計)

(億円)

	報告セグメント			その他	調整額	連結 損益計算書 計上額
	半導体 製造装置	FPD/PV 製造装置	電子部品 情報通信機器			
売上高	2,483	366	417	78	84	3,263
セグメント利益 (税前利益ベース)	502	29	12	9	162	392
セグメント利益率	20.2%	8.0%	3.0%	12.6%	-	12.0%

当社の報告セグメントは、当社の構成単位のうち分離された財務情報が入手可能であり、経営者が、経営資源の配分の決定及び業績を評価するために、定期的に検討を行う対象となっているものであります。

1. 「その他」の区分は報告セグメントに含まれない事業セグメントであり、当社グループの製品等の輸送、機器等のリース及び保険業務等を含んでおります。
2. セグメント利益の調整額 162億円には、各報告セグメントに配分していない全社費用が含まれております。全社費用は、主に報告セグメントに帰属しない当社における基礎研究又は要素研究等の研究開発費 134億円であります。
3. セグメント利益は、四半期連結損益計算書の税金等調整前四半期純利益と調整を行っております。
4. 利益率は、1円単位の金額をもとに計算しています。

補足資料



損益推移

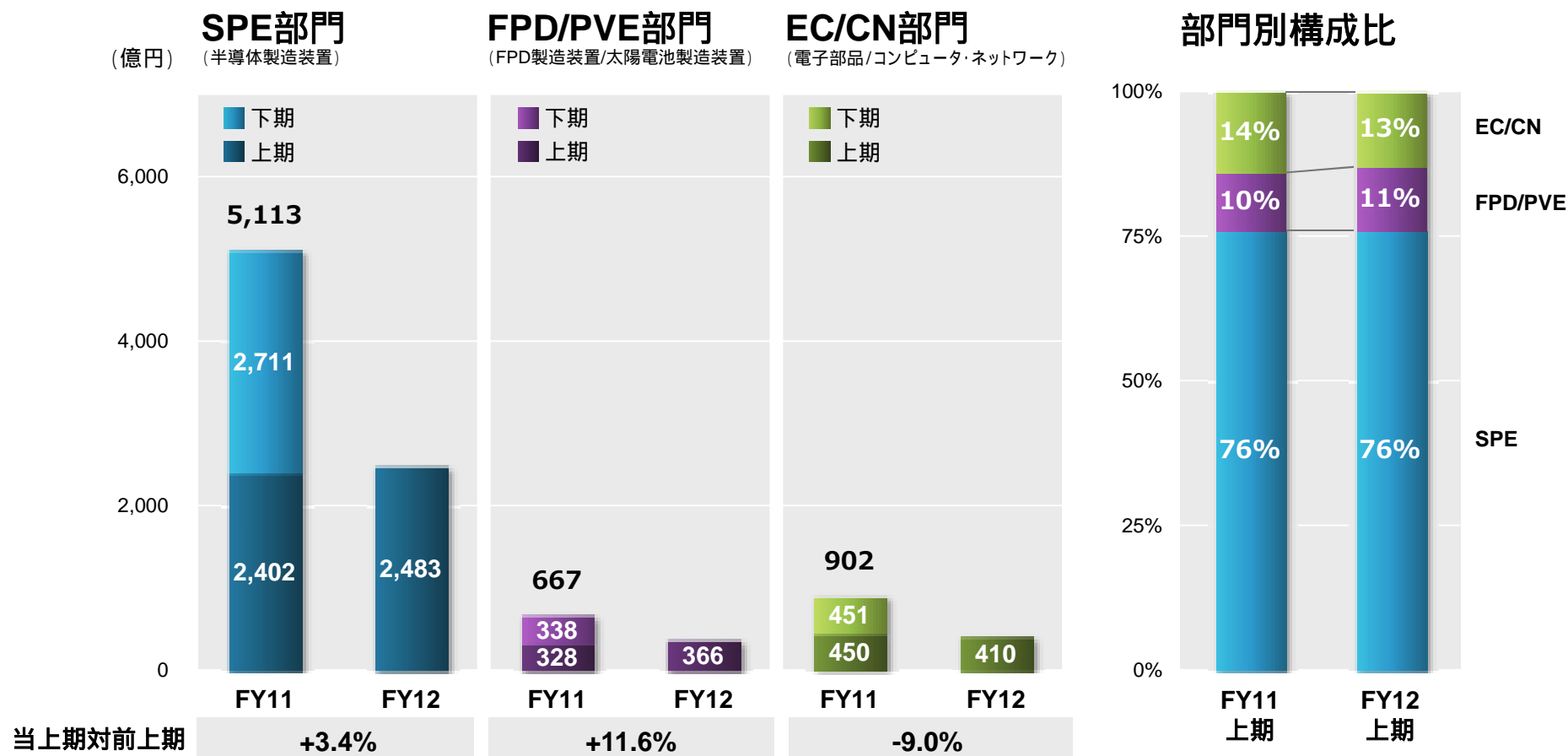
(億円)

	FY2011				FY2012	
	1Q	2Q	3Q	4Q	1Q	2Q
売上高	1,448	1,735	1,596	1,906	1,531	1,732
売上総利益	491 (33.9%)	595 (34.3%)	587 (36.8%)	673 (35.3%)	584 (38.2%)	550 (31.8%)
営業利益	183 (12.6%)	240 (13.8%)	258 (16.2%)	297 (15.6%)	230 (15.1%)	137 (7.9%)
税前利益	192	257	266	279	234	158
当期純利益	147	187	186	198	166	100
研究開発費	148	192	168	195	181	229
設備投資額	37	126	124	102	59	166
減価償却実施額	37	40	46	52	47	57

当社の主力製品である半導体製造装置及びFPD/PV製造装置の輸出売上は、原則円建てで行われます。一部にドル建ての決済もありますが、受注時に個別に先物為替予約を付し、為替変動リスクをヘッジしています。従って、収益への為替レート変動による影響は極めて軽微です。

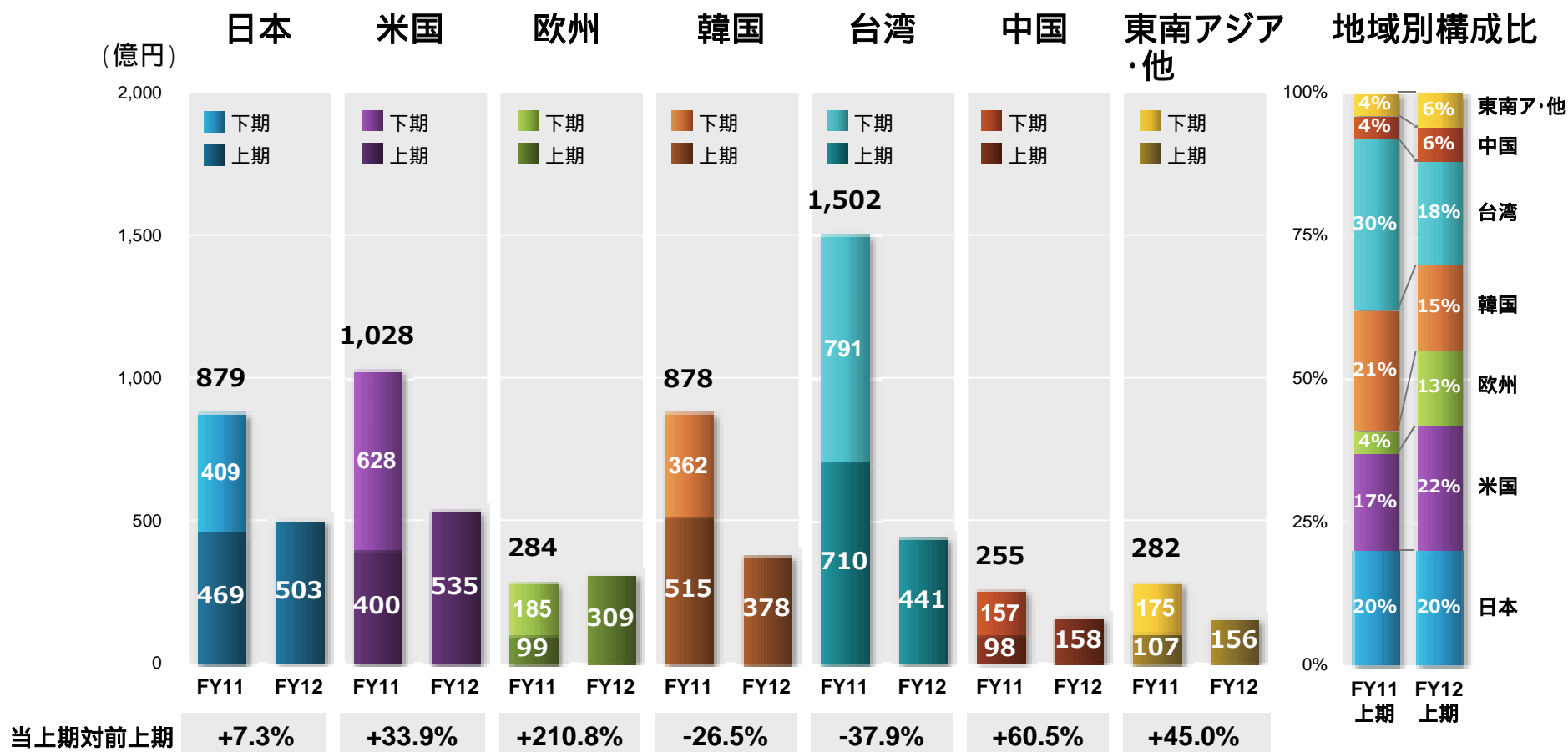
1. ()内は利益率
2. 利益率は、1円単位の金額をもとに計算しています

部門別売上高



*これら3部門の売上以外に「その他」の売上があります。

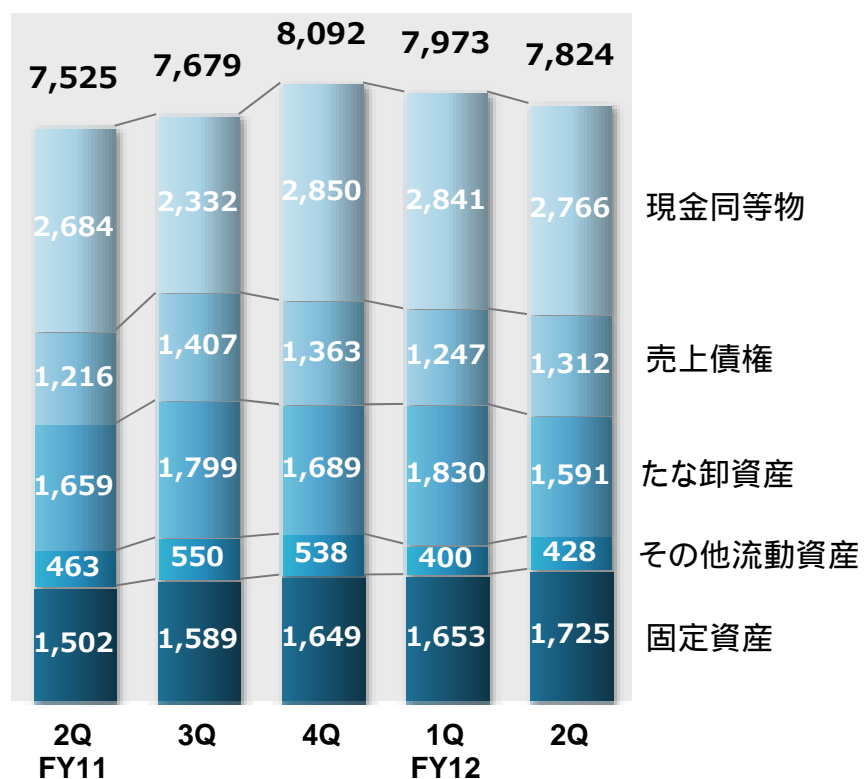
SPE部門地域別売上高



貸借対照表

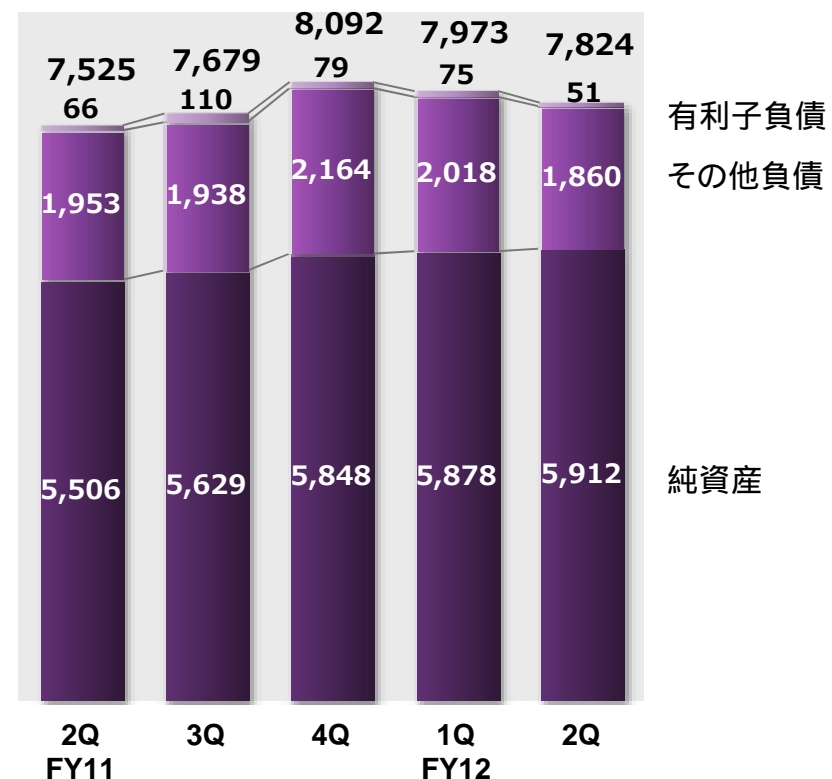
資産

(億円)



負債・純資産

(億円)



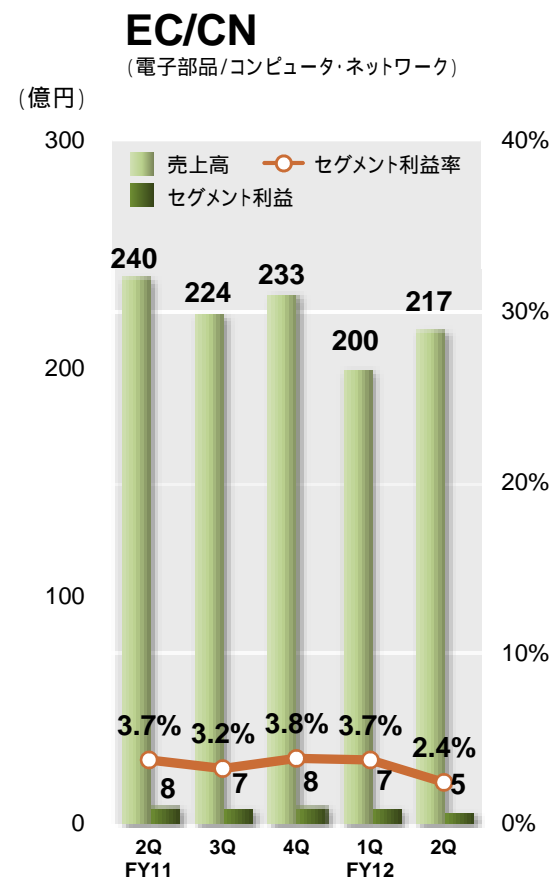
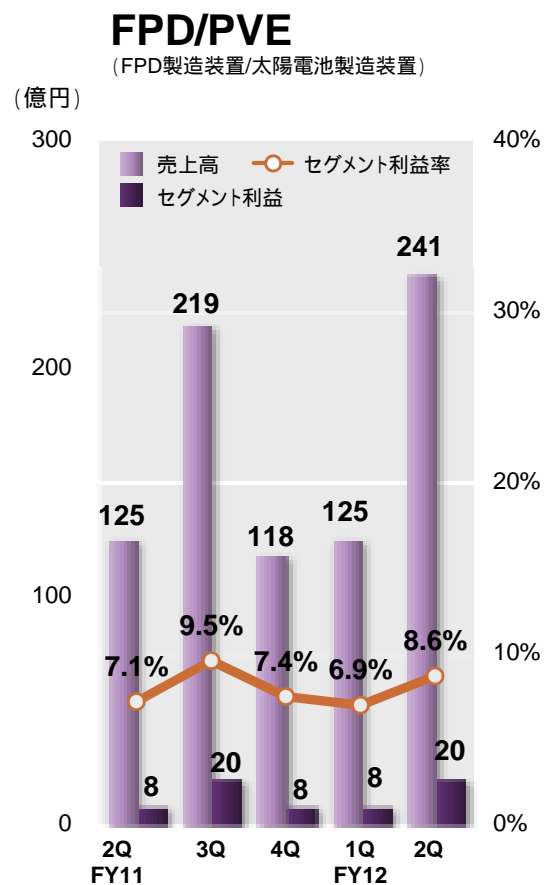
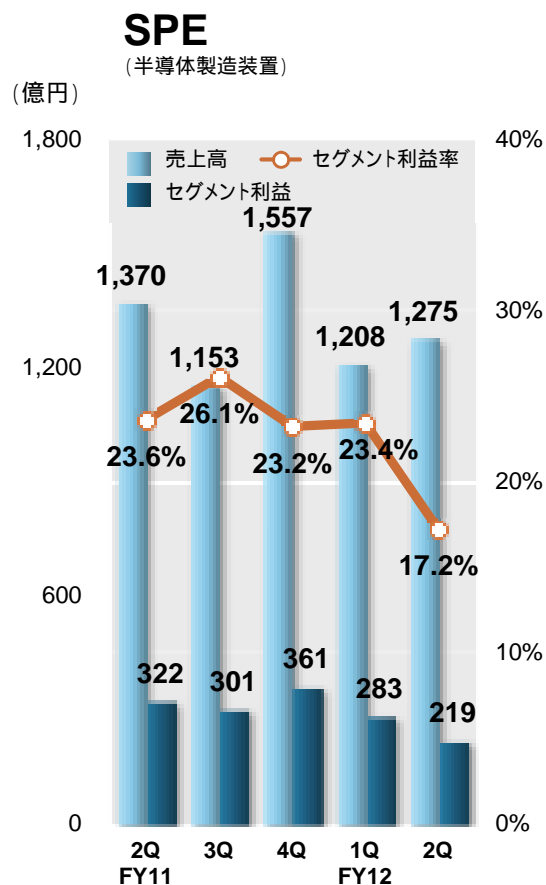
現金同等物: 現預金 + 譲渡性預金等 (貸借対照表上の表示は有価証券)

キャッシュ・フロー

(億円)

	2011年3月期			2012年3月期	
	2Q	3Q	4Q	1Q	2Q
営業キャッシュ・フロー	313	-214	634	180	86
投資キャッシュ・フロー	-115	-109	-89	-587	-137
設備投資他	-115	-109	-89	-47	-122
3か月超の預金等の増減額				-540	-14
財務キャッシュ・フロー	40	-25	-30	-142	-25
現金及び現金同等物の 期末残高	1,484	1,132	1,650	1,101	1,011
現金及び現金同等物 + 3か月超の定期預金及び 譲渡性預金等の期末残高	2,684	2,332	2,850	2,841	2,766

セグメント情報



当社の報告セグメントは、当社の構成単位のうち分離された財務情報が入手可能であり、経営者が、経営資源の配分の決定及び業績を評価するために、定期的に検討を行う対象となっているものであります。

1. セグメント利益は、四半期連結損益計算書の税金等調整前四半期純利益と調整を行っております。
2. 利益率は、1円単位の金額をもとに計算しています。